
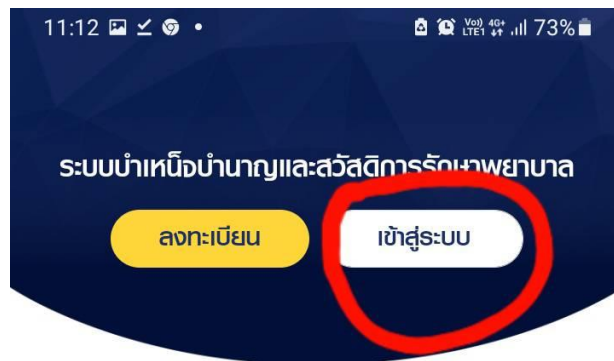


ขั้นตอนการดาวน์โหลดหนังสือรับรองการหักภาษี ณ ที่จ่าย  
ใน “ระบบบำเหน็จบำนาญและสวัสดิการรักษายาบาล (Digital Pension)”  
ผ่าน Mobile Application สำหรับผู้รับเบี้ยหวัดบำนาญ

1. กดเข้าไปที่ Application “Digital Pension”



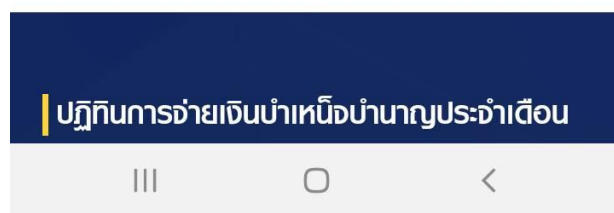
## 2. กดปุ่ม “เข้าสู่ระบบ”



### ข่าวสาร/ประชาสัมพันธ์/สิทธิประโยชน์




ดูทั้งหมด >



3. ระบุเลขประจำตัวประชาชน และรหัสผ่าน จากนั้นกดปุ่ม “เข้าสู่ระบบ”

11:12 VoD 4G+ LTE1 73%




ระบบบำเหน็จบำนาญและสวัสดิการรักษายาบาล  
DIGITAL PENSION

เลขประจำตัวประชาชน

เลขประจำตัวประชาชน13หลัก

รหัสผ่าน ⓘ

รหัสผ่าน 

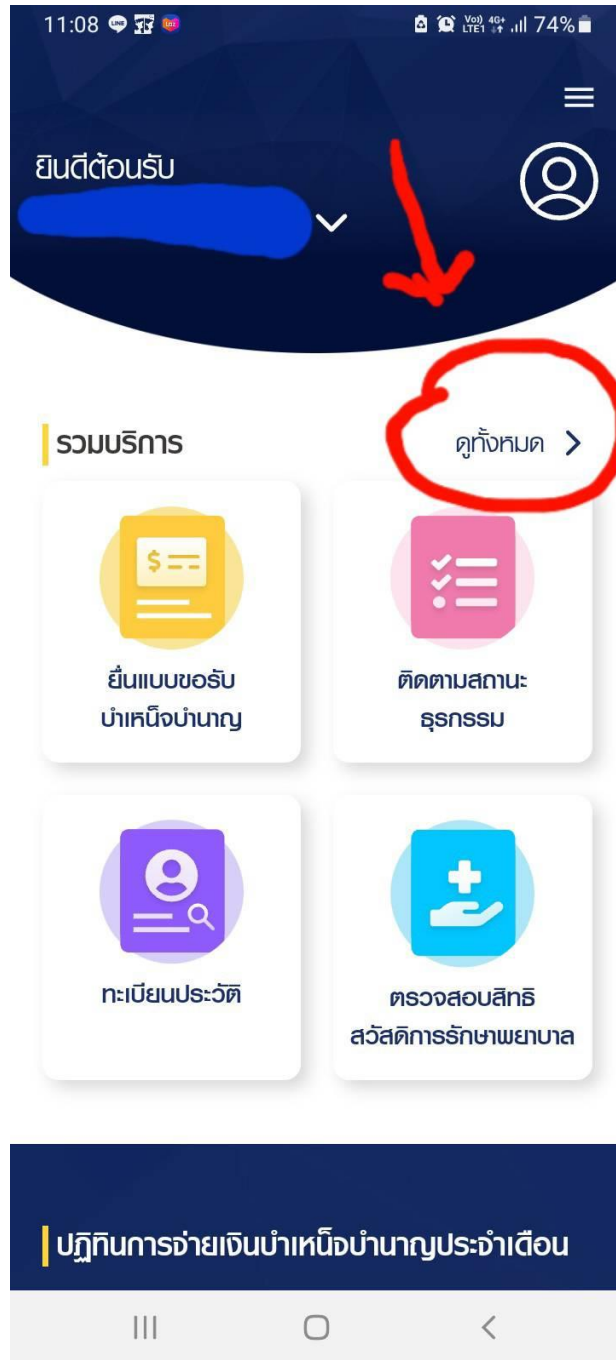
[ลืมรหัสผ่าน](#)

**เข้าสู่ระบบ**

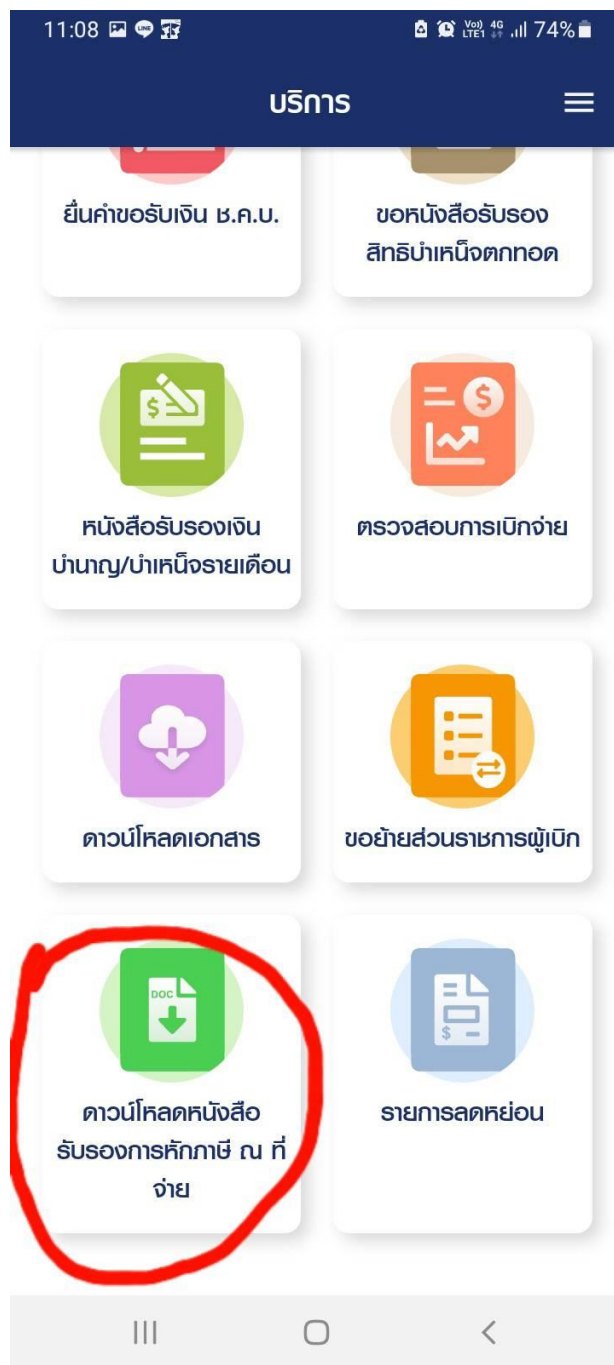
ยังไม่มีบัญชี ? [ลงทะเบียนที่นี่](#)

4. ระบบจะแสดงหน้าแรก หลังจากเข้าสู่ระบบ

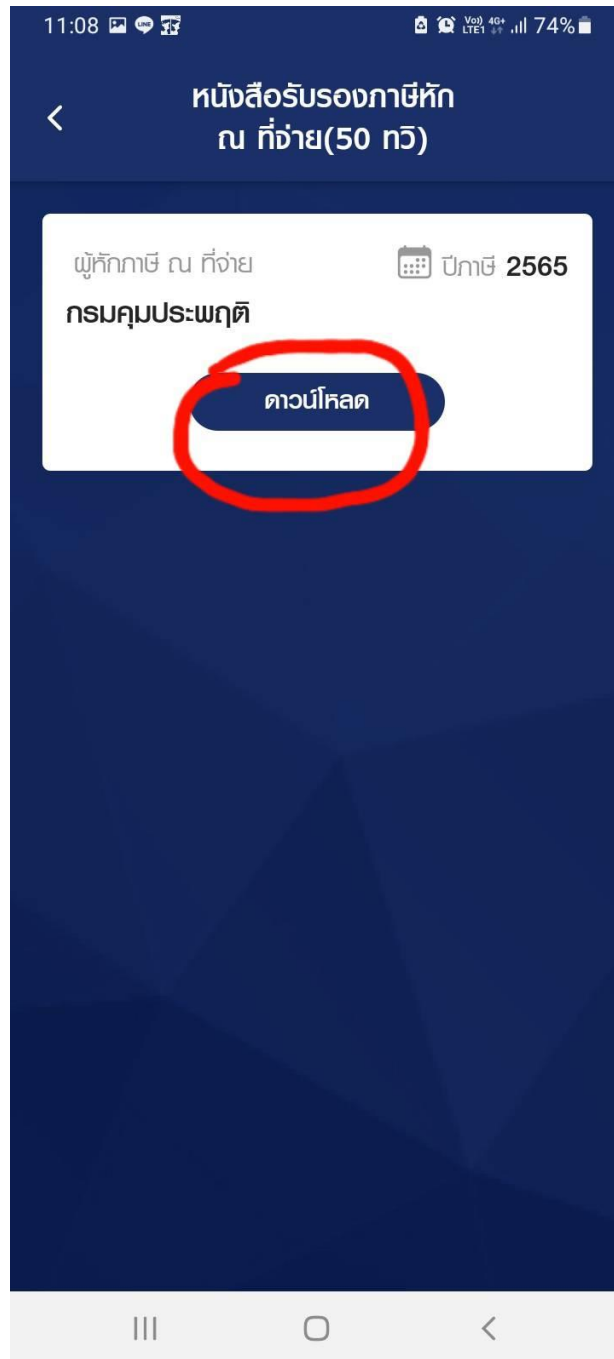
หากต้องการดาวน์โหลดหนังสือรับรองการหักภาษี ณ ที่จ่าย ให้กดปุ่ม “ดูทั้งหมด”



5. กดปุ่ม “ดาวน์โหลดหนังสือรับรองการหักภาษี ณ ที่จ่าย”



## 6. กดปุ่ม “ดาวนโหลด”



## 7. กดปุ่ม “เปิด”

